



คู่มือการใช้งาน
ระดับสถานศึกษา
ระบบกำหนดรหัสประจำตัวผู้เรียนเพื่อเข้ารับบริการการศึกษาสำหรับ
ผู้ไม่มีหลักฐานทางทะเบียนราษฎร

สำนักงานคณะกรรมการการศึกษาขั้นพื้นฐาน
กระทรวงศึกษาธิการ

สารบัญ

	หน้า
การเข้าใช้งานระบบ.....	3
การเข้าสู่ระบบ.....	3
1. ข้อมูลผู้เรียน.....	4
1.1. ตรวจสอบ/บันทึกข้อมูล	4
1.2. ค้นหาข้อมูลผู้เรียน	7

การเข้าสู่ระบบ

ผู้ใช้งานที่มีบัญชีผู้ใช้และรหัสผ่าน สามารถเข้าใช้งานระบบกำหนดรหัสประจำตัวผู้เรียนเพื่อเข้ารับบริการการศึกษาสำหรับผู้ไม่มีหลักฐานทางทะเบียนราษฎรได้ ที่เว็บไซต์ <http://www.gcode.moe.go.th/> ดังนี้

- ระบุ ชื่อผู้ใช้งาน
- ระบุ รหัสผ่าน จากนั้นคลิกที่เมนู เพื่อเข้าใช้งานระบบ



ระบบกำหนดรหัสประจำตัวผู้เรียนเพื่อเข้ารับบริการการศึกษา
สำหรับผู้ไม่มีหลักฐานทางทะเบียนราษฎร
กระทรวงศึกษาธิการ
Ministry of Education

ชื่อผู้ใช้งาน:

รหัสผ่าน:

1 + 13 =

VERSION 1.0.0

รูปภาพหน้าจอแสดงการเข้าใช้งานระบบ


หมายเหตุ

กรณีผู้ใช้งานที่ยังไม่มีบัญชีผู้ใช้และรหัสผ่าน สามารถลงทะเบียนเพื่อเข้าใช้งานระบบกำหนดรหัสประจำตัวผู้เรียนเพื่อเข้ารับบริการการศึกษาสำหรับผู้ไม่มีหลักฐานทางทะเบียนราษฎรได้ ดังนี้

- ระบุ ชื่อ
- ระบุ นามสกุล
- ระบุ เลขประจำตัวประชาชน (ใช้เป็น User name)
- เลือก จังหวัด
- เลือก สถานศึกษา/หน่วยงาน
- เลือก ประเภทผู้ใช้งาน เป็นเจ้าหน้าที่สถานศึกษา
- ระบุ ตำแหน่ง
- ระบุ เบอร์โทรศัพท์

ระบบกำหนดรหัสประจำตัวผู้เรียนเพื่อเข้ารับบริการการศึกษา
สำหรับผู้ไม่มีหลักฐานทางทะเบียนราษฎร

- ระบุ อีเมลล์
- ระบุ หลักฐานประกอบ (ไฟล์เอกสารการยืนยันตัวตน)
- ระบุ รหัสผ่าน (อย่างน้อย 4-20 ตัว)
- ระบุ ยืนยันรหัสผ่าน จากนั้นคลิกที่เมนู **ลงทะเบียน** เพื่อบันทึกข้อมูลการลงทะเบียนเข้าใช้งานระบบ



ระบบกำหนดรหัสประจำตัวผู้เรียนเพื่อเข้ารับบริการการศึกษา
สำหรับผู้ไม่มีหลักฐานทางทะเบียนราษฎร
กระทรวงศึกษาธิการ
Ministry of Education

ลงทะเบียนการเข้าใช้งานระบบ

* ชื่อ:

* นามสกุล:

* เลขประจำตัวประชาชน:

* จังหวัด:

* สถานศึกษา/หน่วยงาน:

* ประเภทผู้ใช้งาน: หน่วยต้นสังกัด ผู้บริหารสถานศึกษา
 เจ้าหน้าที่สถานศึกษา

* ตำแหน่ง:

* เบอร์โทรศัพท์:

* อีเมลล์:

* หลักฐานประกอบ:

* รหัสผ่าน:

* ยืนยันรหัสผ่าน:

รูปภาพหน้าจอแสดงการลงทะเบียนเข้าใช้งานระบบ

การเข้าใช้งานระบบ

การเข้าใช้งานระบบกำหนดรหัสประจำตัวผู้เรียนเพื่อเข้ารับบริการการศึกษา สำหรับผู้ไม่มีหลักฐานทางทะเบียนราษฎร มีเมนูการใช้งานดังนี้

- ข้อมูลผู้เรียน
 - ตรวจสอบ/บันทึกข้อมูลผู้เรียน
 - ค้นหาข้อมูลผู้เรียน

1. ข้อมูลผู้เรียน

1.1. ตรวจสอบ/บันทึกข้อมูล

การตรวจสอบข้อมูลผู้เรียน ผู้ใช้งานสามารถค้นหาได้ โดยคลิกที่เมนู [ข้อมูลผู้เรียน >>](#)
[ตรวจสอบ/บันทึกข้อมูลผู้เรียน](#) เพื่อเข้าสู่หน้าจอตรวจสอบข้อมูลผู้เรียน สามารถค้นหาข้อมูลได้ ดังนี้

- ระบุ ชื่อ
- ระบุ สกุล
- จากนั้นคลิกที่เมนู [ตรวจสอบ](#) เพื่อตรวจสอบข้อมูลผู้เรียน

ข้อมูลผู้เรียน ▾ มงคลฤกษ์ ขาละม้าย (เจ้าหน้าที่สถานศึกษา) บัญชีผู้ใช้ ▾


ตรวจสอบ/บันทึกข้อมูลผู้เรียน ST01-1

ตรวจสอบข้อมูลผู้เรียน

* ชื่อ: นิตพงษ์
สกุล: พวนดี

[ตรวจสอบ](#) [เริ่มใหม่](#) [แบบฟอร์มข้อมูลทะเบียนนักเรียนรายบุคคล \(นักเรียนติด G\)](#)

[+ บันทึกข้อมูลผู้เรียน](#)

ลำดับ	จังหวัด	สถานศึกษา	สังกัด	สัญชาติ	รหัสประจำตัวผู้เรียน	ชื่อ-สกุล	รูปถ่าย	
1	สระบุรี	สวนกุหลาบวิทยาลัย สระบุรี		พม่า	G611900000011	นายนิตพงษ์ พวนดี		รายละเอียด

รูปภาพหน้าจอแสดงรายละเอียดข้อมูลผู้เรียน

หมายเหตุ

กรณีค้นหาข้อมูลผู้เรียนเพื่อตรวจสอบไม่พบ ผู้ใช้งานสามารถจัดทำการบันทึกได้
โดยคลิกที่เมนู [+ บันทึกข้อมูลผู้เรียน](#) เพื่อเข้าสู่หน้าจอบันทึกข้อมูลผู้เรียน

ข้อมูลผู้เรียน ▾ มงคลฤกษ์ ขาละม้าย (เจ้าหน้าที่สถานศึกษา) บัญชีผู้ใช้ ▾

ตรวจสอบ/บันทึกข้อมูลผู้เรียน ST01-1

ตรวจสอบข้อมูลผู้เรียน

* ชื่อ: เนลเจอโรล
สกุล:

[ตรวจสอบ](#) [เริ่มใหม่](#) [แบบฟอร์มข้อมูลทะเบียนนักเรียนรายบุคคล \(นักเรียนติด G\)](#)

ไม่พบข้อมูลผู้เรียนที่ตรวจสอบ ท่านสามารถบันทึกเพิ่มข้อมูลผู้เรียนได้

[+ บันทึกข้อมูลผู้เรียน](#)

รูปภาพหน้าจอแสดงกรณีค้นหาข้อมูลผู้เรียนไม่พบ

ระบบกำหนดรหัสประจำตัวผู้เรียนเพื่อเข้ารับบริการการศึกษา
สำหรับผู้ไม่มีหลักฐานทางทะเบียนราษฎร

เมื่อเข้าสู่หน้าจอการบันทึกข้อมูลผู้เรียนแล้ว จัดทำการบันทึกข้อมูลได้ ดังนี้
(ในการบันทึกข้อมูล ช่องที่มีเครื่องหมาย * ต้องระบุข้อมูลทุกช่อง)

- ระบุ ข้อมูลผู้เรียน
- ระบุ ข้อมูลที่อยู่ในประเทศที่สามารถติดต่อได้ของผู้เรียน
- ระบุ ข้อมูลผู้ปกครอง
- ระบุ ข้อมูลสถานที่เกิด
- ระบุ ข้อมูลหลักฐานประกอบ
- ระบุ ข้อมูลเพิ่มเติม (กรณีมีเพิ่มเติม) จากนั้นคลิกที่ปุ่ม **บันทึกข้อมูล** เพื่อยืนยันการบันทึกข้อมูลของผู้เรียน

รูปภาพหน้าจอแสดงการบันทึกข้อมูลผู้เรียน

รูปภาพหน้าจอแสดงการบันทึกข้อมูลที่อยู่ในประเทศที่สามารถติดต่อได้ของผู้เรียน

ระบบกำหนดรหัสประจำตัวผู้เรียนเพื่อเข้ารับบริการการศึกษา
สำหรับผู้ไม่มีหลักฐานทางทะเบียนราษฎร

สถานที่เกิด			
ประเทศ:	--เลือกประเทศ--	จังหวัด:	<input type="text"/>
อำเภอ/เขต:	<input type="text"/>	ตำบล/แขวง:	<input type="text"/>

รูปภาพหน้าจอแสดงการบันทึกข้อมูลสถานที่เกิด

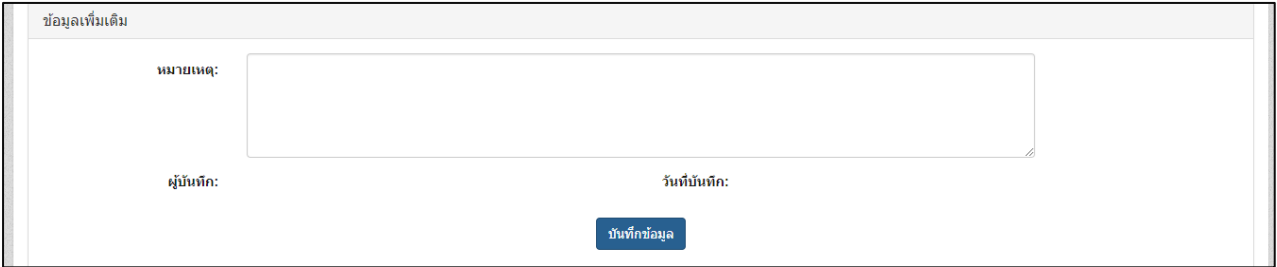
ข้อมูลผู้ปกครอง			
* คำนำหน้าบิดา:	--เลือกคำนำหน้าชื่อบิดา--	นามสกุลบิดา:	<input type="text"/>
* ชื่อบิดา:	<input type="text"/>	นามสกุลบิดา (ภาษาอังกฤษ):	<input type="text"/>
ชื่อบิดา (ภาษาอังกฤษ):	<input type="text"/>	เบอร์ติดต่อของบิดา:	<input type="text"/>
<input type="radio"/> เลขประจำตัวประชาชนบิดา <input type="radio"/> เลขจากบัตรอื่นๆ	<input type="text"/>	นามสกุลมารดา:	<input type="text"/>
คำนำหน้ามารดา:	--เลือกคำนำหน้าชื่อมารดา--	นามสกุลมารดา (ภาษาอังกฤษ):	<input type="text"/>
* ชื่อมารดา:	<input type="text"/>	เบอร์ติดต่อของมารดา:	<input type="text"/>
ชื่อมารดา (ภาษาอังกฤษ):	<input type="text"/>	นามสกุลผู้ปกครอง:	<input type="text"/>
<input type="radio"/> เลขประจำตัวประชาชนมารดา <input type="radio"/> เลขจากบัตรอื่นๆ	<input type="text"/>	นามสกุลผู้ปกครอง (ภาษาอังกฤษ):	<input type="text"/>
* คำนำหน้าผู้ปกครอง:	--เลือกคำนำหน้าผู้ปกครอง--	เบอร์ติดต่อของผู้ปกครอง:	<input type="text"/>
* ชื่อผู้ปกครอง:	<input type="text"/>	ความสัมพันธ์กับนักเรียน:	<input type="text"/>
ชื่อผู้ปกครอง (ภาษาอังกฤษ):	<input type="text"/>	หมู่ที่:	<input type="text"/>
* โดยเกี่ยวข้องเป็น:	<input type="text"/>	จังหวัด:	--เลือกจังหวัด--
<input type="radio"/> เลขประจำตัวประชาชนผู้ปกครอง <input type="radio"/> เลขจากบัตรอื่นๆ	<input type="text"/>	ตำบล/แขวง:	--เลือกตำบล/แขวง--
ชื่อองค์กรสาธารณประโยชน์:	<input type="text"/>		
สำนักงานตั้งอยู่เลขที่:	<input type="text"/>		
ตรอก / ซอย / ถนน:	<input type="text"/>		
อำเภอ/เขต:	--เลือกอำเภอ/เขต--		

รูปภาพหน้าจอแสดงการบันทึกข้อมูลผู้ปกครอง

ข้อมูลหลักฐานประกอบ	
* รูปถ่าย:	 <input type="button" value="Choose File"/> No file chosen
* หลักฐานประกอบ (1)	<input type="button" value="Choose File"/> No file chosen
* หลักฐานประกอบ (2)	<input type="button" value="Choose File"/> No file chosen
* หลักฐานประกอบ (3)	<input type="button" value="Choose File"/> No file chosen
* หลักฐานประกอบ (4)	<input type="button" value="Choose File"/> No file chosen
* หลักฐานประกอบ (5)	<input type="button" value="Choose File"/> No file chosen

รูปภาพหน้าจอแสดงการบันทึกข้อมูลหลักฐานประกอบ

ระบบกำหนดรหัสประจำตัวผู้เรียนเพื่อเข้ารับบริการการศึกษา
สำหรับผู้ไม่มีหลักฐานทางทะเบียนราษฎร



รูปภาพหน้าจอแสดงการบันทึกข้อมูลเพิ่มเติม

1.2. ค้นหาข้อมูลผู้เรียน

การค้นหาข้อมูลผู้เรียน ผู้ใช้งานสามารถค้นหาได้ โดยคลิกที่เมนู [ข้อมูลผู้เรียน >>](#)
[ค้นหาข้อมูลผู้เรียน](#) เพื่อเข้าสู่หน้าจอค้นหาข้อมูลผู้เรียน สามารถค้นหาข้อมูลได้ ดังนี้

- เลือก สังกัด
- เลือก สัญชาติ
- ระบุ ชื่อ-นามสกุล ผู้เรียน
- ระบุ รหัสประจำตัวผู้เรียน
- ระบุ ชื่อ - นามสกุล บิดา
- ระบุ ชื่อ - นามสกุล มารดา
- เลือก จังหวัด
- เลือก สถานศึกษา
- เลือก ปี พ.ศ.
- เลือก ปีเกิด
- ระบุ ชื่อผู้บันทึก จากนั้นคลิกที่ปุ่ม [ค้นหา](#) เพื่อค้นหาข้อมูลผู้เรียน

ระบบกำหนดรหัสประจำตัวผู้เรียนเพื่อเข้ารับบริการการศึกษา
สำหรับผู้ไม่มีหลักฐานทางทะเบียนราษฎร

ค้นหาข้อมูลผู้เรียน

จังหวัด: --ทั้งหมด--

จังหวัด: --เลือกปี--

สถานศึกษา: --เลือกปี--

ชื่อ - นามสกุล ผู้เรียน:

รหัสประจำตัวผู้เรียน:

ชื่อ - นามสกุล บิดา:

ชื่อ - นามสกุล มารดา:

ค้นหา เริ่มใหม่

ลำดับ	จังหวัด	สถานศึกษา	สังกัด	สัญชาติ	รหัสประจำตัวผู้เรียน	ชื่อ-สกุล	รูปถ่าย		
1	กระบี่	โรงเรียนเทศบาล		ไทย	G608100000001	นางสาวcccc ccccc		ค้นหา	รายละเอียด
2	กระบี่	โรงเรียนเทศบาล		ไทย	G601000000000	นางสาวname00000 Iname00000		ค้นหา	รายละเอียด
3	กระบี่	โรงเรียนเทศบาล		ไทย	G601000000001	นางสาวname00001 Iname00001		ค้นหา	รายละเอียด
4	กระบี่	โรงเรียนเทศบาล		ไทย	G601000000002	นางสาวname00002 Iname00002		ค้นหา	รายละเอียด
5	กระบี่	โรงเรียนเทศบาล		ไทย	G601000000003	นางสาวname00003 Iname00003		ค้นหา	รายละเอียด
6	กระบี่	โรงเรียนเทศบาล		ไทย	G601000000004	นางสาวname00004 Iname00004		ค้นหา	รายละเอียด
7	กระบี่	โรงเรียนเทศบาล		ไทย	G601000000005	นางสาวname00005 Iname00005		ค้นหา	รายละเอียด

รูปภาพหน้าจอแสดงการค้นหาข้อมูลผู้เรียน

ผู้ใช้งานสามารถเข้าดูรายละเอียดข้อมูลผู้เรียนได้ โดยคลิกที่ปุ่ม **รายละเอียด** เพื่อดูรายละเอียดของข้อมูล

ข้อมูลผู้เรียน

สถานศึกษา: โรงเรียนเทศบาล

รหัสประจำตัวผู้เรียน (ออกโดย ศธ.): G618100000012

* รหัสผู้เรียน: 1234567890

* ตำนานามชื่อ: นาย

* ชื่อ (ภาษาไทย): ชนาศักดิ์

* ชื่อ (ภาษาอังกฤษ): tanasak

ชื่อกลาง (ภาษาไทย): ต้า

* วันเกิด (วัน/เดือน/ปี): 20/01/2002

* สัญชาติ: ไทย

* ศาสนา: ศาสนาพุทธ

* ระดับการศึกษา: มัธยมศึกษาตอนต้น

* ความพิการ: ไม่พิการ

เลขหนังสือเดินทาง (Passport Number):

ลักษณะการมาเรียน: มีที่พักเป็นหลักฐานในประเทศไทย มีผลการเรียนจากโรงเรียนในประเทศไทย มีผู้ปกครองเป็นนายจ้างคนไทย ข้ามแดนมาเรียนแบบเข้าไป เย็นกลับ อื่น ๆ

นามสกุล (ภาษาไทย): ทดสาย

นามสกุล (ภาษาอังกฤษ): phudsai

ชื่อกลาง (ภาษาอังกฤษ): tar

* เพศ: ชาย หญิง

* เชื้อชาติ: ไทย

* ระดับชั้นเรียน: มัธยมศึกษาปีที่ 3 /เกรด 9/ นาฏศิลป์ชั้นที่ 3

* ความถนัดโอกาส: ไม่ค่อยโอกาส

วันหมดอายุหนังสือเดินทาง (วัน/เดือน/ปี):

รูปภาพหน้าจอแสดงรายละเอียดข้อมูลผู้เรียน

ระบบกำหนดรหัสประจำตัวผู้เรียนเพื่อเข้ารับบริการการศึกษา
สำหรับผู้ไม่มีหลักฐานทางทะเบียนราษฎร

ผู้ใช้งานสามารถส่งออกข้อมูลผู้เรียนในภาพรวมออกเป็นไฟล์ Excel ได้ โดยคลิกที่ปุ่ม

ส่งออก Excel

เพื่อส่งออกข้อมูลผู้เรียน

รายงานข้อมูลนักเรียน								
ลำดับ	จังหวัด	สถานศึกษา	สังกัด	สัญชาติ	รหัสนักเรียน	ชื่อ - นามสกุล	ระดับการศึกษา	รหัสประจำตัวผู้เรียน
1	กระบี่	โรงเรียนทศสอ		ไทย	1234567890	นายณาคค์ พุดสาย	มัธยมศึกษาตอนต้น	G61810000012
ข้อมูล ณ วันที่ 15/01/2561								

รูปภาพหน้าจอแสดงตัวอย่างไฟล์ Excel ข้อมูลผู้เรียนในภาพรวม

ระบบกำหนดรหัสประจำตัวผู้เรียนเพื่อเข้ารับบริการการศึกษา
สำหรับผู้ไม่มีหลักฐานทางทะเบียนราษฎร

ผู้เรียน

ผู้ใช้งานสามารถพิมพ์ข้อมูลผู้เรียนเป็นรายบุคคลได้ โดยคลิกที่ปุ่ม



เพื่อพิมพ์ข้อมูล

สำหรับเจ้าหน้าที่ สช. Date ____/____/____		G - 6 1 8 1 0 0 - 0 0 0 0 1 2										
ข้อมูลทะเบียนนักเรียนรายบุคคล (นักเรียนติด G)												ติตรูปถ่าย นักเรียน (ภาพหน้าตรง)
สำนักงานเขตพื้นที่						รหัสสำนักงานเขตพื้นที่ (smis)						
โรงเรียน						รหัสโรงเรียน (smis) 550002						
ข้อมูลนักเรียน												
ปีการศึกษาที่เข้าเรียน		วันที่เข้าเรียน		ชั้นที่เข้าเรียน		ห้อง						
เลขประจำตัวนักเรียน												
เลขอ้างอิงเอกสารอื่น ๆ (เช่นบัตรต่างตัว, พาสปอร์ต, เอกสาร/หนังสือที่ทางราชการออกให้)												
ประเภทเอกสาร												
เลขที่อ้างอิง												
(ต.ช., ต.ญ., นาย, นางสาว) ชื่อ นามสกุล พุดสาย												
วัน / เดือน / ปีเกิด		สัญชาติ ไทย		เชื้อชาติ ไทย		ศาสนา ศาสนาพุทธ จำนวนพี่น้อง คน						
เป็น (ชนเผ่า/ชนกลุ่มน้อย/ กลุ่มชาติพันธุ์/เด็กชายชฌม)												
ที่อยู่ตามทะเบียนบ้าน												
บ้านเลขที่ 166		หมู่ที่ null		ตรอก / ซอย / ถนน		มะขามเทศ1กระ		แขวง / ตำบล		คลองท่อมใต้		
เขต / อำเภอ / กิ่งอำเภอ		คลองท่อม		จังหวัด		กระบี่						
(ที่อยู่ปัจจุบันทั้งในประเทศและต่างประเทศ ถ้าไม่มีจึงขงนายจ้าง หรือ ผู้ให้เช่าที่พัก)												
บ้านเลขที่ 166		หมู่ที่ null		ตรอก / ซอย / ถนน		มะขามเทศ1กระ		แขวง / ตำบล		คลองท่อมใต้		
เขต / อำเภอ / กิ่งอำเภอ		คลองท่อม		จังหวัด		กระบี่						
สถานที่เกิด		แขวง / ตำบล		เขต / อำเภอ / กิ่งอำเภอ		จังหวัด		ประเทศ				
ลักษณะการมาเรียน												
<input type="checkbox"/> มีที่พักเป็นหลักแหล่งในประเทศไทย <input type="checkbox"/> มีผลการเรียนจากโรงเรียนในประเทศเดิม												
<input type="checkbox"/> มีผู้ปกครองเป็นนายจ้างคนไทย หรือ <input type="checkbox"/> ข้ามแดนมาเรียนแบบเข้าไป เย็นกลับ												
<input type="checkbox"/> อื่น ๆ (โปรดระบุ)												
ครอบครัว												
บิดา นาย เสาร์		นามสกุล		พุดสาย								
และ <input type="checkbox"/> เลขประจำตัวประชาชนบิดา <input type="checkbox"/> เลขจากบัตรอื่น ๆ เลขที่												
มารดา (นาง/นางสาว) ชื่อ บุญโฮม		นามสกุล		พุดสาย								
<input type="checkbox"/> เลขประจำตัวประชาชนมารดา <input type="checkbox"/> เลขจากบัตรอื่น ๆ เลขที่												
หรือ ผู้ปกครอง (นาย/นาง/นางสาว) ชื่อ กวินนา		นามสกุล		พุดสาย								
<input type="checkbox"/> เลขประจำตัวประชาชนมารดา <input type="checkbox"/> เลขจากบัตรอื่น ๆ เลขที่												
ความสัมพันธ์กับนักเรียน ที่สาว												
หรือ ชื่อองค์กรสาธารณประโยชน์												
ความสัมพันธ์กับนักเรียน												
สำนักงานตั้งอยู่เลขที่		หมู่ที่		ตรอก / ซอย / ถนน							
ตำบล/แขวง		อำเภอ/เขต		จังหวัด								
ลายนิ้วมือนักเรียน												
ก้อยซ้าย		นางซ้าย		กลางซ้าย		ชีซ้าย		โป่งซ้าย		โป่งขวา		
ก้อยขวา		นางขวา		กลางขวา		ชีขวา		โป่งขวา		ก้อยขวา		
ผู้ให้ข้อมูล.....						รับรองข้อมูล.....						
(.....)						(.....)						
วันที่.....						ตำแหน่ง ผู้อำนวยการโรงเรียน.....						

รูปภาพหน้าจอแสดงภาพพิมพ์ข้อมูลผู้เรียน